

## Игры для детей младшего возраста




Уважаемые родители, продолжаю серию игр для детей младшего дошкольного возраста, направленные на развитие сенсорных представлений, логического мышления, внимания, познавательной активности и мелкой моторики у детей.

### «Цветное лото»

Для игры вам необходимо распечатать игровые поля; листы с картинками разрезать на отдельные карточки.

Предложите ребёнку рассмотреть, назвать какого цвета кисточка и предмет в центре игрового поля и разложить картинки в соответствии с цветом.

Во время игры проговаривайте вместе с ребёнком название предмета, согласовывая с прилагательным. Например: жёлтое солнце кладём на жёлтое поле, синий зонт – на синее поле.



## «Чья тень»

Для игры вам необходимо распечатать карточки с предметами и разрезать их

Ребёнку даются карточки с силуэтом (количество карточек зависит от уровня усвоения ребёнком игры). Предложите рассмотреть их.

Затем взрослый показывает одну из карточек с изображением предмета и называет его. ребёнок должен найти, среди имеющихся у него карточек, нужный силуэт. Если ребёнок правильно нашёл карточку, то он накладывает цветное изображение на тень.

